




采鈺科技股份有限公司

2026年第一季營運簡報

股票代碼：6789

2026年5月7日



免責聲明

- 本公司對其現況的期待及預測是屬於前瞻性陳述的範疇，本身具有重大風險及不確定性，而致實際結果可能與前瞻性陳述內容有明顯差異。
- 本公司對於前瞻性陳述不作任何聲明或保證，除非法令另有要求外，本公司亦不因新資訊、未來事件或其他情事變更事由，負有主動更新前瞻性陳述的義務。

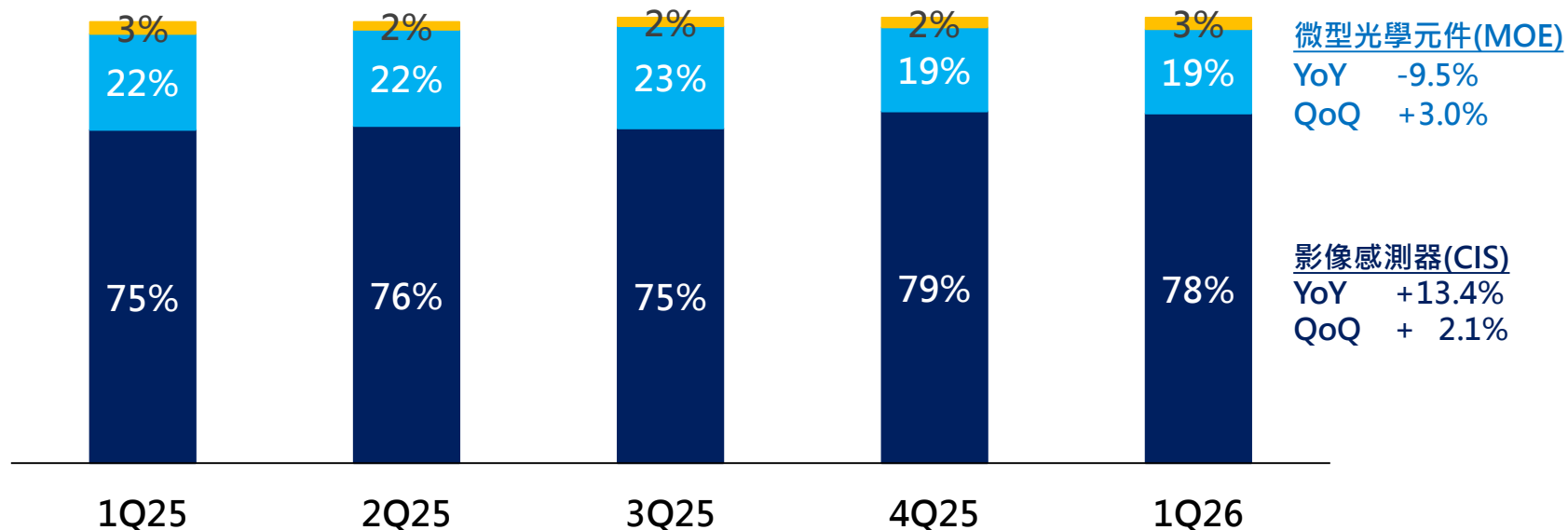
2026年第一季綜合損益表

單位：新台幣百萬元	1Q26	4Q25	1Q25	QoQ	YoY
營業收入淨額	2,348	2,288	2,175	2.6%	8.0%
營業毛利	<u>757</u>	<u>609</u>	<u>532</u>		
營業毛利率%	32.2%	26.6%	24.5%	+5.6 pts	+7.7 pts
營業費用	(359)	(336)	(285)	6.8%	26.0%
其他收益及費損	<u>138</u>	<u>153</u>	<u>42</u>		
營業淨利	536	426	289		
營業淨利率%	22.8%	18.6%	13.3%	+4.2 pts	+9.5 pts
營業外收入及支出	37	35	28		
所得稅(費用)利益	<u>(97)</u>	<u>(76)</u>	<u>(48)</u>		
純益	<u>476</u>	<u>385</u>	<u>269</u>		
純益率%	20.3%	16.8%	12.4%	+3.5 pts	+7.9 pts
每股盈餘(新台幣元)	<u>1.50</u>	<u>1.21</u>	<u>0.85</u>	24.0%	76.5%
平均匯率(美元/新台幣)	31.6	31.2	32.9	1.3%	-3.9%

2026年第一季加權平均流通在外股數為317,669仟股

依產品別之季營收比重

■ 影像感測器 (CIS) ■ 微型光學元件 (MOE) ■ 其他



微型光學元件(MOE)

YoY -9.5%

QoQ +3.0%

影像感測器(CIS)

YoY +13.4%

QoQ + 2.1%

新台幣百萬元

營業收入

影像感測器 (CIS)

微型光學元件 (MOE)

其他

2,175

1,626

491

58

2,219

1,679

501

39

2,256

1,695

517

44

2,288

1,805

432

51

2,348

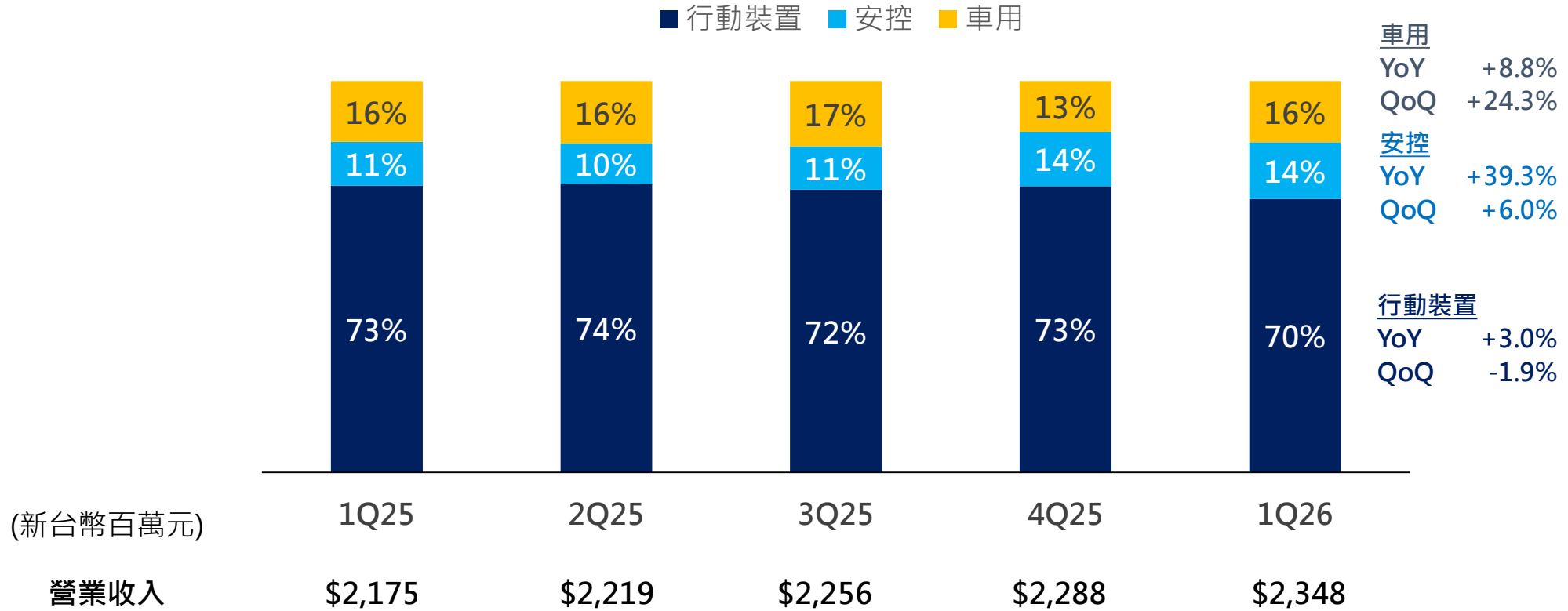
1,843

444

61

* 其他為光罩及NRE測試服務。

依應用別之季營收比重



資產負債表及重要財務指標

單位：新台幣百萬元	1Q26		4Q25		1Q25	
	金額	%	金額	%	金額	%
現金及約當現金	11,976	54%	11,534	52%	13,291	55%
合約資產	314	1%	315	1%	576	3%
應收帳款	1,039	5%	1,181	5%	1,112	4%
不動產、廠房及設備	7,926	36%	8,216	37%	8,302	35%
資產總計	<u>22,333</u>	100%	<u>22,327</u>	100%	<u>24,111</u>	100%
流動負債	2,888	13%	3,165	14%	4,236	18%
長期計息負債	374	2%	581	3%	1,310	5%
負債總計	<u>3,409</u>	15%	<u>3,904</u>	17%	<u>5,775</u>	24%
股東權益總計	<u>18,924</u>	85%	<u>18,423</u>	83%	<u>18,336</u>	76%
重要財務指標						
流動比率(倍)	4.8		4.3		3.6	
負債比率	15%		17%		24%	
每股淨值(元)	59.5		57.9		57.7	

現金流量表

單位：新台幣百萬元

	1Q26	4Q25	1Q25
期初現金	<u>11,534</u>	<u>11,208</u>	<u>13,422</u>
營運活動之現金流入	1,048	1,254	867
資本支出	(233)	(347)	(283)
長期借款	(389)	(553)	(719)
投資與其他	16	(28)	4
期末現金	<u>11,976</u>	<u>11,534</u>	<u>13,291</u>
自由現金流量	<u>815</u>	<u>907</u>	<u>584</u>

自由現金流量 = 營運活動之現金流入 - 資本支出



<http://www.viseratech.com/tw/>
invest@viseratech.com