




采鈺科技股份有限公司

2024年第一季營運簡報

股票代碼：6789

2024年05月09日



免責聲明

- 本公司對其現況的期待及預測是屬於前瞻性陳述的範疇，本身具有重大風險及不確定性，而致實際結果可能與前瞻性陳述內容有明顯差異。
- 本公司對於前瞻性陳述不作任何聲明或保證，除非法令另有要求外，本公司亦不因新資訊、未來事件或其他情事變更事由，負有主動更新前瞻性陳述的義務。

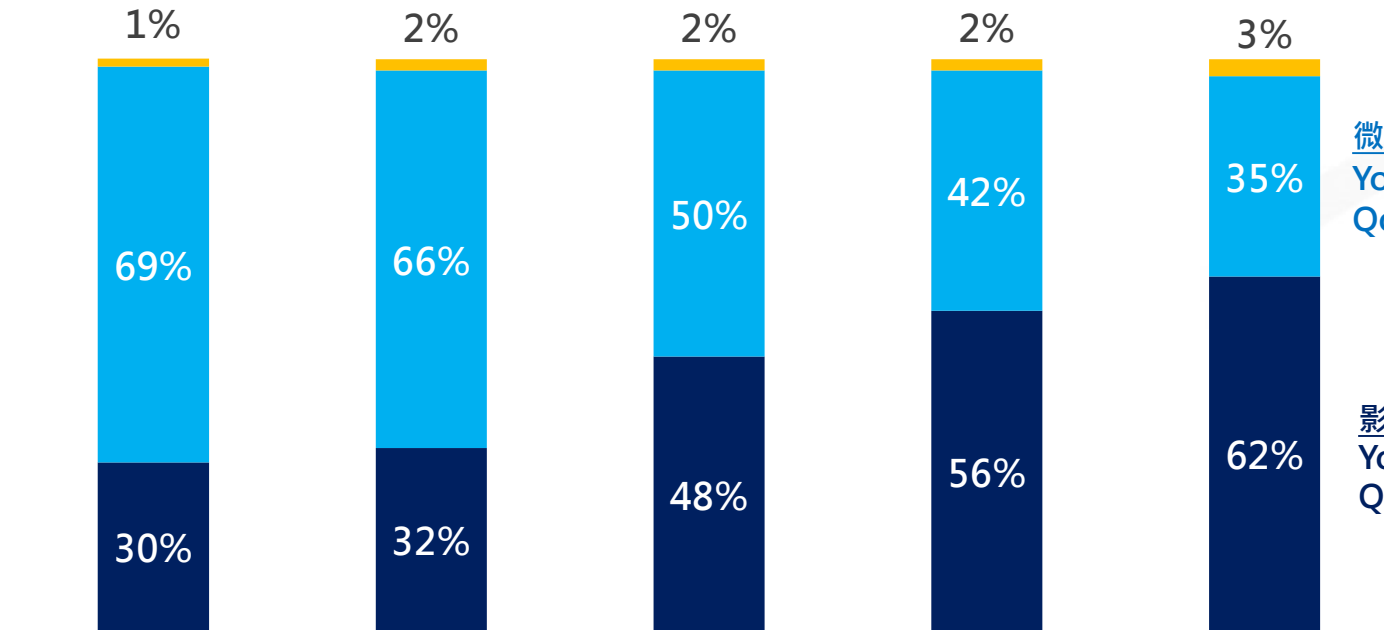
2024年第一季綜合損益表

單位：新台幣百萬元	1Q24	4Q23	1Q23	QoQ	YoY
營業收入淨額	2,109	1,880	1,591	+12.2%	+32.6%
營業毛利	418	217	375		
營業毛利率%	19.8%	11.5%	23.6%	+8.3 pts	-3.8 pts
營業費用	(253)	(250)	(305)	+1.2%	-17.0%
其他收益及費損	39	30	12		
營業淨利	204	(3)	82		
營業淨利率%	9.7%	-0.2%	5.2%	+9.9 pts	+4.5 pts
營業外收入及支出	14	7	14		
所得稅(費用)利益	(36)	28	(19)		
純益	182	32	77		
純益率%	8.6%	1.7%	4.8%	+6.9 pts	+3.8 pts
每股盈餘(新台幣元)	0.57	0.11	0.24	+418.2%	+137.5%
平均匯率(美元/新台幣)	31.4	31.9	30.5	-1.6%	3.0%

2024年第一季加權平均流通在外股數為316,686仟股

依產品別之季營收比重

■ 影像感測器 (CIS) ■ 微型光學元件 (MOE) ■ 其他



微型光學元件(MOE)
YoY -32.9%
QoQ -5.4%

影像感測器(CIS)
YoY +179.5%
QoQ +24.6%

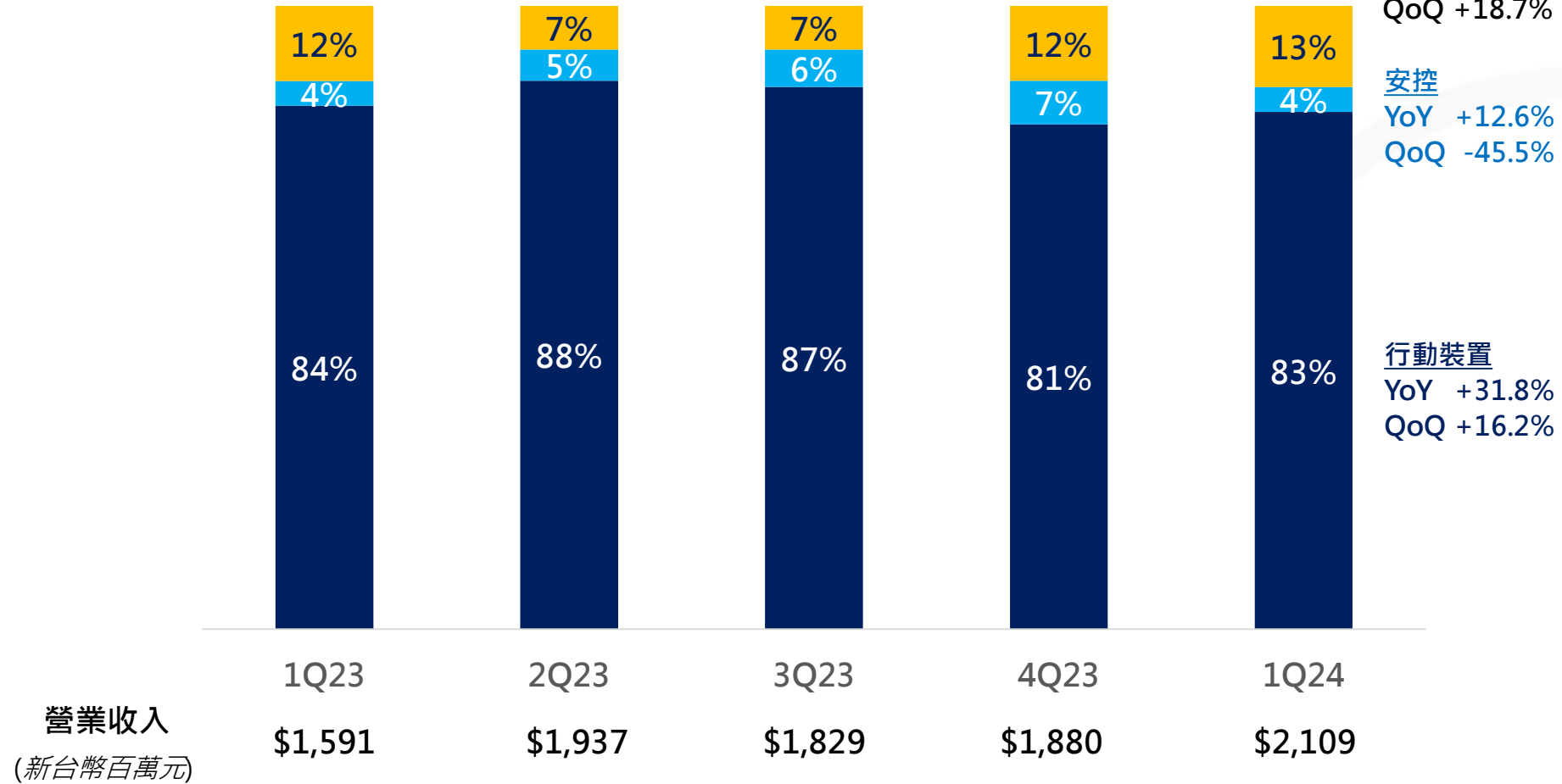
新台幣百萬元

	1Q23	2Q23	3Q23	4Q23	1Q24
營業收入	1,591	1,937	1,829	1,880	2,109
影像感測器 (CIS)	468	622	876	1,050	1,308
微型光學元件 (MOE)	1,101	1,284	919	781	739
其他	22	31	34	49	62

* 其他為光罩及NRE測試服務。

依應用別之季營收比重

■ 行動裝置 ■ 安控 ■ 車用



資產負債表及重要財務指標

單位：新台幣百萬元	1Q24		4Q23		1Q23	
	金額	%	金額	%	金額	%
現金及約當現金	12,379	50%	12,467	50%	13,272	49%
合約資產	461	2%	367	2%	321	1%
應收帳款	1,034	4%	903	4%	730	3%
不動產、廠房及設備	10,091	41%	10,742	43%	12,129	45%
資產總計	<u>24,619</u>	100%	<u>25,178</u>	100%	<u>27,101</u>	100%
流動負債	3,940	16%	3,928	16%	3,684	14%
長期計息負債	3,669	15%	4,383	17%	6,148	23%
負債總計	<u>7,801</u>	32%	<u>8,547</u>	34%	<u>10,129</u>	37%
股東權益總計	<u>16,818</u>	68%	<u>16,631</u>	66%	<u>16,972</u>	63%
重要財務指標						
流動比率(倍)	3.6		3.6		4.0	
負債比率	32%		34%		37%	
每股淨值(元)	53.1		52.5		53.7	

現金流量表

單位：新台幣百萬元	1Q24	4Q23	1Q23
期初現金	<u>12,467</u>	<u>12,422</u>	<u>11,949</u>
營運活動之現金流入	835	838	371
資本支出	(402)	(287)	(1,152)
長期借款	(513)	(512)	2,121
投資與其他	(8)	6	(17)
期末現金	<u>12,379</u>	<u>12,467</u>	<u>13,272</u>
自由現金流量	<u>433</u>	<u>551</u>	<u>(781)</u>

自由現金流量 = 營運活動之現金流入 - 資本支出



<http://www.viseratech.com/tw/>
invest@viseratech.com